



**CMA**

Consultores Asociados, S.L.

**MANCOMUNITAT D'INICIATIVES PER AL  
DESENVOLUPAMENT INTEGRAL DEL TERRITORI  
(MIDIT)**

---

**DIAGNÒSTIC DEL TERRITORI  
L'ACTIVITAT ECONÒMICA: EL MERCAT LABORAL I EL  
TEIXIT EMPRESARIAL  
Tenint en compte la població**

---

Febrer 2009



## DIAGNÒSTIC DEL TERRITORI L'ACTIVITAT ECONÒMICA: MERCAT LABORAL I TEIXIT EMPRESARIAL

### ÍNDEX

0.	INTRODUCCIÓ .....	3
1.	METODOLOGIA.....	4
2.	DEMOGRAFIA .....	4
	2.1. Població .....	4
	2.2. Moviments migratoris.....	7
3.	OCUPACIÓ .....	11
	3.1. Taxa d'activitat i d'ocupació.....	11
	3.2. Atur .....	15
4.	EL TEIXIT EMPRESARIAL .....	16
	4.1. Dimensió de les empreses .....	16
	4.2. Dinàmica empresarial .....	17
5.	CONCLUSIONS .....	19



## 0. INTRODUCCIÓ

La reflexió en la que s'emmarca l'elaboració del Pla Estratègic pel desenvolupament de la Mancomunitat d'Iniciatives per al Desenvolupament Integral del Territori (d'ara endavant MIDIT) i els municipis que la integren té com a horitzó temporal l'any 2020.

Des d'una perspectiva de Pla Estratègic els projectes que són impulsats per les administracions públiques i/o per una col·laboració públic privada han d'estar al servei d'una visió estratègica de la MIDIT i dels municipis que la conformen, doncs han de ser consensuats entre els responsables polítics i els agents representatius del teixit social i econòmic. Les actuacions del Pla Estratègic hauran de ser articulades per a la seva implementació en els propers deu anys.

Per tal de definir la visió estratègica cal, prèviament, identificar les principals debilitats i fortaleses internes, així com les oportunitats i amenaces externes en els diferents àmbits socials i econòmics, que s'observin en la situació actual de cada municipi, i de la MIDIT en el seu conjunt.

Un diagnòstic dirigit a posar les bases del futur Pla Estratègic ha de ser exhaustiu per tots i cadascun dels aspectes socials i econòmics dels municipis, sinó que ha de determinar aquells aspectes nuclears, és a dir, aquells aspectes bàsics en els quals haurà que centrar l'atenció per tal d'establir les claus del futur.

Per tant, el diagnòstic serà  *sintètic* . Per a aital diagnòstic s'han utilitzat, d'una banda, diferents estudis i informes ja existents i, d'altra banda, s'han fet entrevistes com a instrument principal de diagnosi. En l'annex s'hi ha inclòs la relació de persones entrevistades, les opinions de les quals han estat claus en l'elaboració de la diagnosi i d'aquest informe en particular.

El diagnòstic global es compon de cinc preinformes :

- L'activitat econòmica: el mercat laboral i el teixit empresarial
- L'activitat econòmica: la indústria energètica i la no energètica
- El comerç i els serveis
- DAFO de cadascun dels municipis que integren la MIDIT
- DAFO global de la mancomunitat

El present informe desenvolupa el preinforme: "L'activitat econòmica: el mercat laboral i el teixit empresarial".



# 1. METODOLOGIA

Les eines metodològiques emprades pel desenvolupament dels treballs derivats del diagnòstic han estat l'anàlisi documental i les entrevistes en profunditat.

## ➤ Anàlisi documental

- Informes facilitats pels ajuntaments
- Material de promoció de les oficines de turisme i de les empreses entrevistades
- Informació disponible a Internet

## ➤ Entrevistes en profunditat

Agents clau	
• Alcaldes	4
• Regidors	13
• Alcaldessa delegada	1
• Tècnics municipals	2
• Responsables Serveis Territorials	3
• Oficines de Turisme	3
• Instruments desenvolupament	3
• Representants dels empresaris	28
• Cooperatives	2
• Entitats Financeres	2
• Cambres de Comerç	1
• Associacions	15
• Educació	3
• Institució Administració Central	2
• Altres agents clau	8
<b>TOTAL ENTREVISTES REALITZADES</b>	<b>90</b>

En l'Annex I es presenta el llistat de les persones entrevistades.

# 2. DEMOGRAFIA

## 2.1. Població

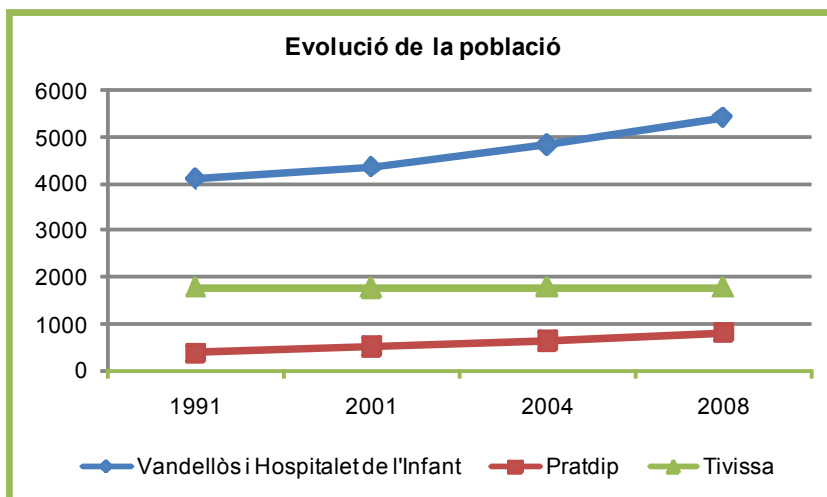
El nombre d'habitants de la MIDIT ascendeix a 8.327 persones al desembre de 2008. La població presenta un alt grau de concentració en el municipi de Vandellòs i Hospitalet de l'Infant, on es localitza el 68% de la mateixa.

Els principals nuclis de població que integren cada municipi són els següents:

- **Vandellòs i l'Hospitalet de l'Infant:** està integrat pels nuclis de Vandellòs amb 962 habitants, l'Hospitalet de l'Infant amb 4.619 habitants, Masboquera amb 61 habitants, Masriudoms amb 168 habitants, L'Almadrava amb 58 habitants, i disseminats 7 habitants, segons les dades del padró municipal de febrer de 2009.

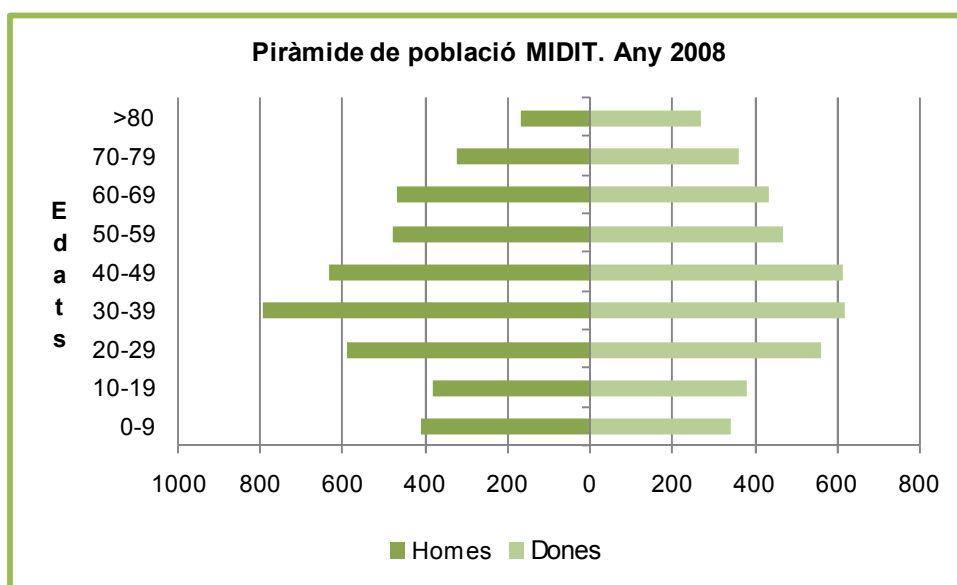


- **Pratdip** està integrat pels nuclis de Pratdip, Pratdip amb 428 habitants, disseminats del nucli Pratdip amb 106 habitants; Planes del Rei amb 295 habitants i Santa Marina amb 24 habitants i disseminats del nucli Santa Marina amb 8 habitants.
- **Tivissa** està format pels nuclis de Tivissa, amb 1.489 habitants, La Serra d'Almos amb 279 habitants i Darmòs amb 117 habitants.



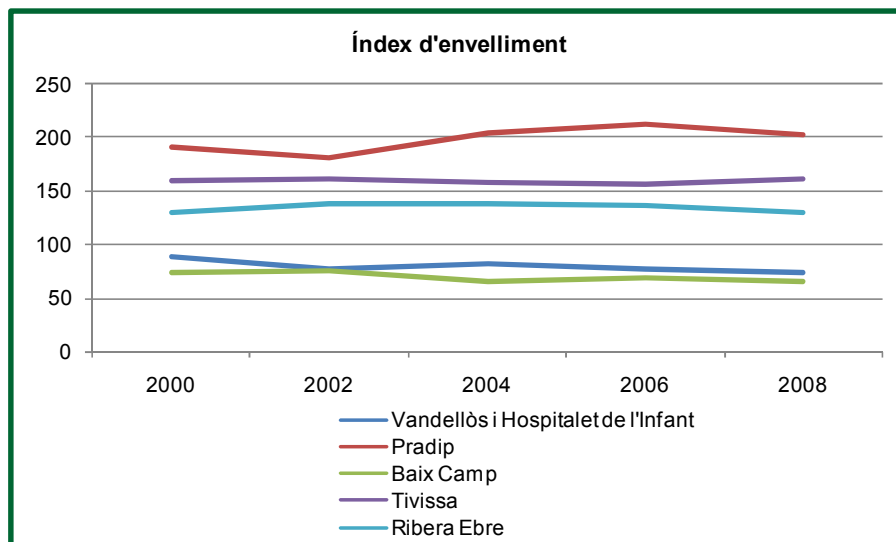
En termes globals per al període analitzat la població augmenta en els municipis de Vandellòs i Hospitalet de l'Infant i Pratdip, i es manté pràcticament estancada a Tivissa.

La piràmide de població de la MIDIT denota un elevat creixent i envelliment per als propers anys i una disminució de la població jove, que tendeix a estabilitzar-se globalment, tot i que és com a conseqüència només de l'evolució de Vandellòs i Hospitalet de l'Infant.





Tanmateix, cal fer algunes apreciacions pel que fa a l'evolució de les taxes d'envelliment i de joventut, segons els diferents municipis que conformen la MIDIT.



Com veiem en la gràfica, l'índex d'envelliment (mesurat com la quantitat de majors de 65 anys en relació a cada 100 persones menors de 20 anys) presenten valors elevats a Pradip i Tivissa, poblacions en què per cada jove hi ha 2 i 1,5 majors de 65 anys, respectivament, en l'any 2008. Vandellòs i Hospitalet de l'Infant presenta un índex més favorable amb menys d'un major de 65 per cada jove menor de 20 anys.

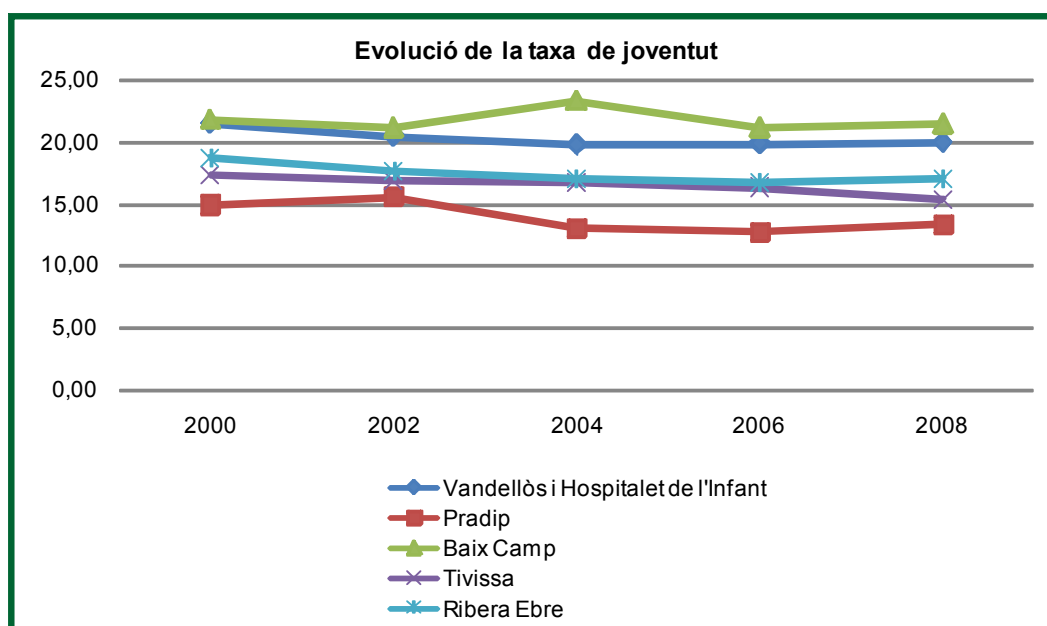
Municipis	2000		2002		2004		2006		2008	
	Menors de 20 anys	Majors de 65 anys	Menors de 20 anys	Majors de 65 anys	Menors de 20 anys	Majors de 65 anys	Menors de 20 anys	Majors de 65 anys	Menors de 20 anys	Majors de 65 anys
<b>Vandellòs i Hospitalet de l'Infant</b>	932	831	946	724	958	782	1.020	790	1.128	831
<b>Pradip</b>	84	161	96	174	85	174	91	194	111	226
<b>Tivissa</b>	305	489	303	489	299	475	292	458	283	459

Els tres municipis presenten taxes d'envelliment superior a la mitjana de la comarca a la qual pertanyen. La seva evolució és creixent a Tivissa, mentre que Pradip i Vandellòs i l'Hospitalet de l'Infant presenten una tendència decreixent en els dos últims anys.

A Tivissa i a Pradip aquesta evolució s'explica pel fet que els joves no troben habitatge en la qual instal·lar-se i/o perquè han de desplaçar-se per raons de treball a distàncies superiors a les quals ells estimen adequada per a quedar-se a viure en el municipi.



Finalment, la taxa de dependència, mesurada com el nombre de persones dependents (joves i majors de 65 anys) sobre el nombre de persones en edat de treballar, se situa en el 45% per al conjunt dels tres municipis, estant molt pròxim a aquesta mitjana Vandellòs i L'Hospitalet de l'Infant (43%) i Tivissa (46%), mentre que Pradip es situa en el 62%, la qual cosa vol dir que per cada 100 persones actives n'hi ha 62 que no estan en edat de treballar.



Les mateixes apreciacions es desprenen de l'anàlisi de l'índex de joventut, que tant per als municipis com per a la mitjana de les comarques analitzades, es situa per sota del 33% de la població total, valor que se sol considerar indicatiu d'una població ben estructurada. Caldria afegir-hi però els joves censats en els municipis però que en realitat treballen i resideixen en altres municipis.

## 2.2. Moviments migratoris

Les estadístiques sobre moviments migratoris s'elaboren a partir de les dades individualitzades dels immigrants que es registren en els padrons municipals d'habitants de cada ajuntament.

Aquesta informació mostra, per a cada immigrant, la procedència (municipi de baixa) i la destinació (municipi d'alta). No és possible disposar de les dades d'emigració cap a l'estranger perquè no hi ha informació sobre les destinacions; en canvi, sí que es disposa d'informació sobre la immigració procedent de l'estranger (immigració exterior) i de la procedent de l'interior d'Espanya (immigració interior).

En la següent taula s'observen els recomptes absoluts d'immigració interior (de la resta de la comarca, de la resta de la província, de la resta de Catalunya i de la resta d'Espanya) i de la immigració exterior (resta UE, resta Europa, Àfrica, Amèrica, Àsia i Oceania). Les dades, extretes de l'IDESCAT, en alguns casos compten amb un apartat de "no consta".

## IMMIGRACIÓ

	Vandellòs i L'Hospitalet de l'Infant			Pratdip			Tivissa		
	2000	2006	2007	2000	2006	2007	2000	2006	2007
<b>Comarca</b>	59	185	134	23	34	35	8	3	5
<b>Província</b>	30	75	62	1	5	7	14	28	40
<b>Catalunya</b>	66	84	87	10	9	17	11	19	32
<b>Resta Espanya</b>	57	74	70	2	4	6	1	8	7
<b>Resta UE</b>	0	0	0	6	33	26	5	12	15
<b>Total UE</b>	<b>212</b>	<b>418</b>	<b>353</b>	<b>42</b>	<b>85</b>	<b>91</b>	<b>39</b>	<b>70</b>	<b>99</b>
<b>Resta Europa</b>	0	0	0	0	0	9	3	14	30
<b>Àfrica</b>	1	0	0	2	2	3	1	0	1
<b>Amèrica</b>	0	0	0	1	0	1	18	6	10
<b>Àsia</b>	0	0	0	0	0	1	0	2	1
<b>Oceania</b>	0	0	0	0	0	0	0	0	0
<b>No consta<sup>1</sup></b>	0	125	167	0	0	0	0	2	0
<b>Total No UE</b>	<b>1</b>	<b>125</b>	<b>167</b>	<b>3</b>	<b>2</b>	<b>14</b>	<b>22</b>	<b>24</b>	<b>42</b>
<b>Total</b>	<b>213</b>	<b>543</b>	<b>520</b>	<b>45</b>	<b>87</b>	<b>105</b>	<b>61</b>	<b>94</b>	<b>141</b>

Font: Elaboració pròpia a partir de les dades de l'IDESCAT

La població immigrant s'ha duplicat o multiplicat en més del doble en els tres municipis de la MIDIT en el període 2000 - 2008. A Pratdip i Tivissa presenten en l'any 2007 creixements importants d'arribada de població exterior, amb taxes de creixement del 20% i del 150% respectivament.

De la procedència de la població immigrant cal realitzar les següents apreciacions:

- En l'any 2000 la població immigrant en els tres municipis té procedència europea; la presència de persones d'altres continents és molt marginal a Vandellòs i l'Hospitalet de l'Infant i a Pratdip amb una i tres persones respectivament. Tanmateix, Tivissa conta ja en aquesta data amb una important arribada de població llatinoamericana, del total d'immigrants d'aquest any: un 30% dels mateixos pertanyen a aquesta comunitat.
- Aquesta presència de col·lectius no europeus en el total dels immigrants creix ràpidament i arriba a el 32% dels immigrants a Vandellòs i l'Hospitalet de l'Infant en el 2007. Els països d'origen del col·lectiu extracomunitari no consten per a aquest municipi.

<sup>1</sup> La població que apareix com a "no consta" prové de l'exterior d'Espanya.





- El mateix comportament s'observa a Tivissa, municipi en el qual els immigrants extracomunitaris suposen el 25 i el 29% del total d'immigrants arribats en els anys 2006 i 2007 respectivament. Tanmateix, a Pratdip el flux d'arribada d'immigrants no comunitaris segueix sent marginal fins al 2007, any en què el 13% dels immigrants són no comunitaris. L'origen de procedència d'aquests immigrants és de la resta d'Europa i d'Àfrica a Pratdip, mentre que a Tivissa són de la Resta d'Europa i d'Amèrica Llatina.

Un altre indicador que s'ha utilitzat per a analitzar la immigració interior i exterior són les sol·licituds a nivell municipal de la Targeta Sanitària Integral (TSI), a 1 de Gener del 2008. Tal com s'observa a la taula següent, Pratdip és on se sol·liciten menys TSIs per part de persones amb nacionalitat Espanyola.

TSI	Pratdip		Vandellòs i l'Hospitalet de l'Infant		Tivissa	
	Abs.	%	Abs.	%	Abs.	%
Espanyola	477	76,81	4302	81,23	1465	86,84
Resta UE	81	13,04	348	6,57	76	4,51
Resta Europa	9	1,45	75	1,42	37	2,19
Àfrica	34	5,48	143	2,70	9	0,53
Amèrica del Nord i central	3	0,48	17	0,32	9	0,53
Amèrica del Sud	1	0,16	194	3,66	29	1,72
Oceania i Àsia	1	0,16	11	0,21	12	0,71
Altres	15	2,42	206	3,89	50	2,96
<b>Total</b>	<b>621</b>	<b>100</b>	<b>5296</b>	<b>100</b>	<b>1687</b>	<b>100</b>

Font: Elaboració pròpia a partir de dades de l'IDESCAT

	Padró 2007	TSI 2008	% TSI -Padró	
Pratdip		833	621	74,51
Vandellòs i l'Hospitalet de l'Infant		5.420	5.296	99,71
Tibias		1.781	1.687	94,74

Font: Elaboració pròpia a partir de dades de l'IDESCAT i FONTS EXTERNES

Fent un anàlisi del Padró i de la Targeta Sanitària Integral (TSI) s'observa que existeix una diferència substancial en el percentatge TSI-Padró entre els municipis de Vandellòs i l'Hospitalet de l'Infant (99,71%) i Pratdip (74,51%). S'hauran de determinar les causes d'aquesta diferència a Pratdip, encara que probablement es doni a causa del fet que la immigració il·legal no es vulgui registrar per temor a ser localitzats i expulsats. Una altra possible causa podria ésser que existeix població menor de 18 anys inclosa en la TSI dels seus progenitors.



## EMIGRACIÓ

	Vandellòs i L'Hospitalet de l'Infant			Pratdip			Tivissa		
	2000	2006	2007	2000	2006	2007	2000	2006	2007
Comarca	34	137	114	17	28	33	10	13	17
Província	43	48	44	2	1	3	2	18	40
Catalunya	20	32	51	4	4	1	5	18	11
Resta Espanya	19	35	55	1	3	5	0	5	6
Total	116	252	263	24	36	42	17	54	74

Font: Elaboració pròpia a partir de les dades de l'IDESCAT

L'emigració de la població dels tres municipis té com destinació majoritària el propi àmbit de Catalunya, essent la comarca i la resta de la província les principals destinacions. Les raons principals d'aquesta emigració, en opinió dels entrevistats, seria la recerca de treball i/o habitatge per part dels joves.

Tots aquests fluxos migratoris dels últims anys han modificat substancialment la composició de la població, configurant un mapa multicultural. Com es desprèn de la informació proporcionada per la taula següent, la presència d'estrangers en el total de la població per al període 2000 - 2008 ha passat del 2% al 16% a Vandellòs i l'Hospitalet de l'Infant; del 15% al 36% a Pratdip i del 1% al 13% a Tivissa.

Per a l'any 2007, any a partir del qual es té informació comparable, Vandellòs i l'Hospitalet de l'Infant (14%) i Tivissa (10%) presenten ràtios de presència de població estrangera en els seus municipis una mica menors que els obtinguts per Tarragona (15,4%) i Catalunya (13,5%), mentre que per a Pratdip aquesta presència estrangera arriba al 33% de la seva població.

	Pratdip	Vandellòs i l'Hospitalet de l'Infant	Tivissa
<b>Estrangers/Població total</b>	36%	16%	13%
<b>UE/Població Estrangera</b>	79%	54%	68%
<b>Alemanys</b>	36%	16%	12%
<b>Francesos</b>	24%	10%	1%
<b>Anglesos</b>	10%	7%	42%
<b>Búlgars</b>	2%	15%	1%
<b>Romanesos</b>	3%	22%	16%
<b>Àfrica/Població</b>	13%	16%	4%



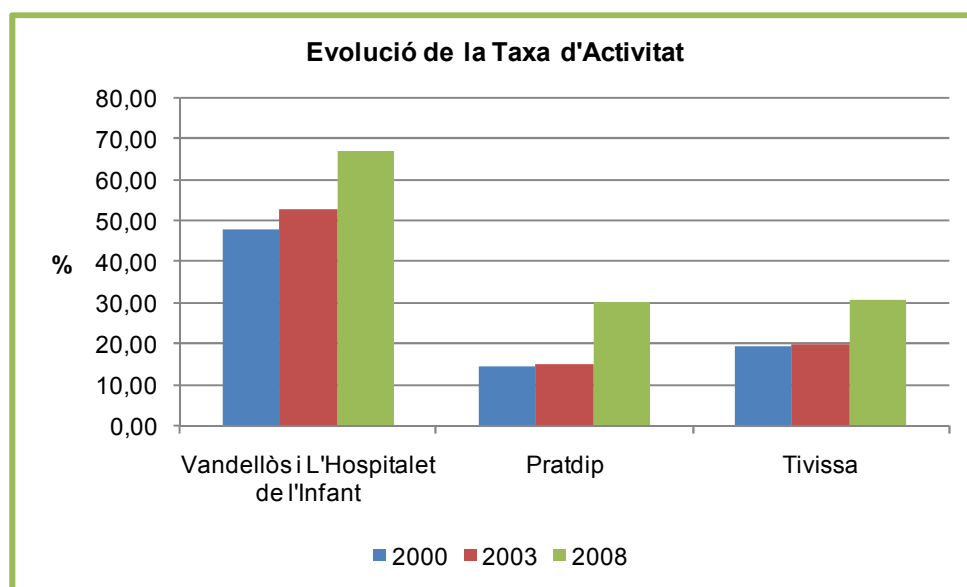
Estrangera			
<b>Marroquins</b>	100%	92%	67%
<b>Amèrica/Població Estrangera</b>	2%	20%	13%
<b>Ecuador</b>		37%	
<b>Colòmbia</b>		11%	7%
<b>Argentina</b>		10%	17%
<b>Àsia/Població Estrangera</b>	0%	1%	4%

Per nacionalitats, el grup dominant en els tres municipis pertany a la Unió Europea, amb predomini d'alemanys i francesos a Pratdip, anglesos i romanesos a Tivissa i alemanys i romanesos com a principals grups comunitaris a Vandellòs i l'Hospitalet de l'Infant. En relació amb la presència de població africana, la majoria és d'origen marroquí en els tres municipis. La presència llatinoamericana està conformada per equatorians, colombians i argentins principalment.

### 3. OCUPACIÓ

#### 3.1. Taxa d'activitat i d'ocupació

La taxa d'activitat, mesurada com la població activa major de 16 anys dividida per la població total major de 16 anys, presenta valors similars a la mitjana catalana (63% en l'últim trimestre de 2008) per a Vandellòs i Hospitalet de l'Infant. Els altres dos municipis presenten unes taxes d'activitat molt baixes, la qual cosa en part s'explicaria perquè mantenen una població envellida; tanmateix, podria reflectir també l'existència de població que treballa en economia submergida.





Població ocupada per sector d'activitat (règim general i autònoms)								
	Agricultura		Indústria		Construcció		Serveis	
	Juny03	Set 08	Juny03	Set08	Juny03	Set08	Juny03	Set08
Vandellòs i L'Hospitalet de l'Infant	0,31	0,79	40,62	35,58	15,45	15,11	43,62	48,52
Pratdip	s.d	18,03	8,22	3,28	23,29	24,59	58,90	54,10
Tivissà	s.d	28,65	28,27	17,77	18,73	9,74	51,59	43,84

Font: Registres de la Seguretat Social

Població ocupada per sector d'activitat:

- Es pot dir que tant Pratdip com Tivissà són municipis agrícoles, donat que aquest sector ocupa el 18% (22 persones) i el 29% (100 persones), respectivament, de la població activa, i el seu pes és creixent en el període analitzat. A Vandellòs i l'Hospitalet de l'Infant per la seva banda, el pes d'aquest sector és marginal, en l'any 2008 tan sols va ocupar a 23 persones de les 2898 persones ocupades en tots els sectors.
- El sector industrial, centrat principalment en la indústria energètica i auxiliar d'aquesta, concentra la seva activitat a Vandellòs i a Hospitalet de l'Infant, on treballen el 36% dels ocupats. A Tivissà per la seva banda, aquest sector dona treball al 17%; mentre que a Pratdip tan sols ocupa el 3% dels treballadors donats d'alta en la Seguretat Social; cap ocupat figura exercint la seva activitat en el sector secundari. En els tres municipis s'observa una participació decreixent del sector industrial com a font d'ocupació en favor del sector serveis.
- La construcció ocupa el 15% de la població treballadora a Vandellòs i Hospitalet de l'Infant, mentre que a Pratdip i Tivissà se situa en el 24% i el 10% respectivament. Aquest sector no ha reflectit moviments importants pel que fa al seu pes en el conjunt de l'activitat econòmica en el municipi de Vandellòs i Hospitalet de l'Infant i Pratdip, mentre que la seva importància percentual com a generador de treball ha disminuït a Tivissà.
- El sector serveis constitueix el que major ocupació genera dels tres municipis: dona treball al 48% dels ocupats a Vandellòs i Hospitalet de l'Infant, al 54% a Pratdip i al 44% a Tivissà.

El règim d'afiliació de la població ocupada en l'any 2008 es presenta en el quadre següent. Com es pot observar el col·lectiu d'autònoms és relativament important a Pratdip amb un 56% de la població ocupada en aquest règim, i a Tivissà, amb el 41%, la qual cosa pot generar situacions socials complicades en l'actual situació de crisi per a aquests col·lectius, davant la falta de dret a la prestació per atur. Els dos sectors en els quals se situen principalment els treballadors autònoms són els serveis i l'agricultura.

	R. General	Autònoms	Total
Vandellòs i l'Hospitalet de l'Infant	2513	385	2898
Pratdip	54	68	128
Tivissà	144	205	349



Aquest ràtio només arriba al 13% dels ocupats per a Vandellòs i l'Hospitalet de l'Infant, sent el sector dels serveis aquell en el qual la població autònoma arriba a el 20% de la població ocupada i, en menor mesura en el de la construcció, on la població autònoma significa el 15% del total ocupat.

Per a conèixer les qualificacions de la demanda d'ocupació de la zona hem analitzat les contractacions realitzades a través del servei de intermediació laboral que ve desenvolupant IDETSA, com un dels serveis que presta a les empreses de la zona.

<b>Ofertes i contractacions a través del servei d'intermediació laboral de IDETSA</b>		
<b>Any</b>	<b>Número d'ofertes</b>	<b>Número de contractacions</b>
<b>2004</b>	345	39
<b>2005</b>	554	232
<b>2006</b>	459	296
<b>2007</b>	383	323
<b>2008</b>	245	133
<b>Total</b>	<b>1986</b>	<b>1023</b>

En primer lloc, com es desprèn de les dades del quadre, cal esmentar la valoració positiva d'aquest servei, que ha jugat un paper de creixent importància en la facilitació de currículums professionals a les empreses de l'entorn demandants d'ocupació. Igualment, assenyalar la valoració positiva per part de les empreses del servei prestat per IDETSA com facilitador de currículums de professionals per a cobrir llocs de treball amb vacants. Tanmateix, com es pot observar, les contractacions realitzades arriben tan sols a la meitat de les ofertes emeses per les empreses, la qual cosa posa de manifest, probablement, la no adequació dels perfils professionals existents en la borsa de treball de IDETSA en relació amb les necessitats que tenen les empreses per a cobrir la seva demanda de treball.



### Contratació intermediada per IDETSA

	2004	2005	2006	2007	2008	Total
Administratiu	3	26	41	35	22	127
Automoció		1		1	1	3
Animador Cultural		1	2			3
Bibliotecari					2	2
Bugader			46			46
Caixer		3	4	2		9
Cambrer	2	25	22	20	10	79
Cangur		1	1	2		4
Carnicer	1	1	1	2		5
Carretiller		1			1	2
Comercial		4	7	3		14
Conductor				2	4	6
Conserge			2	2		4
Netejador		6	5	6	3	20
Delineant		1	2	1		4
Dependent	3	12	9	6		30
Diplomat		3	2	4		9
Electricista		9	8	13	6	36
Encofrador		2		6		8
Esteticista		1			1	2
Expedidor		2	7			9
Fisioterapeuta			2			2
Fusteria			3	1		4
Gent gran		1	5	1	5	12
Informàtic		1	1	3		5
Instalador			2			2
Jardiner		3	2	8		13
Llar d'infants	2	1	4	2	2	11
Llicenciat	1		1			2
Manteniment		4	4		1	9
Maquinista		1	1	1		3
Mecànic		1		9		10
Monitor de temps lliure		1		3	3	7
Mosso de magatzen	2	23	52	68	7	152
Muntatge de mobles		3		1		4
Muntatge d'estructures		1		2		3
Operari de muntatge	10	60	13	93	40	216
Paleta	4	2	3	5	5	19
Peatger		5	3	1		9
Peó	6	14	12	6	2	40
Recepcionista		3	7	4	1	15
Repartidor		1		1		2
Rentaplats		2		1		3
Serraller, Soldador		2	7	3	4	16
Servei Neteja	2	7	4	7	5	25
Tècnic			3	1	2	6
Topògraf		3				3
Tuber			1	1		2
Turisme					3	3
Vigilant	1	3	5		1	10
Xofer		2		1		3
Altres	1	2	6	4	1	14
Total	38	245	300	332	132	1047



Els perfils professionals més demanats durant el període de funcionament del sistema d'intermediació laboral de IDETSA són els següents:

- Operador de muntatge: 21% dels contractats
- Mosso de magatzem: 15% dels contractats
- Administratiu: 12% dels contractats
- Cambrer: 8% dels contractats
- Bugaderia: 5% dels contractats
- Peons: 4% dels contractats

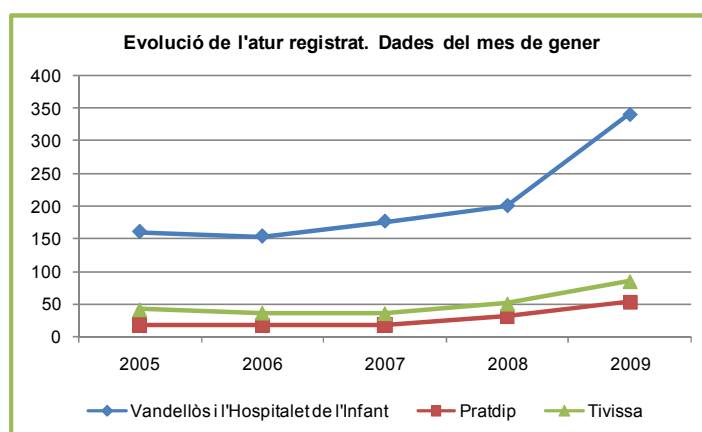
Com es desprèn de la informació analitzada, el perfil de la mà d'obra demanat en la zona respon majoritàriament a mà d'obra poc qualificada.

Els beneficiaris d'aquests contractes són persones que resideixen en la MIDIT principalment, que agrupa el 66% dels contractats; el restant 34% procedeixen de Miami el 25%, de Mont-Roig el 2% i el 7% d'altres municipis. Dels contractats de la MIDIT, el 60% procedeixen de Vandellòs i l'Hospitalet de l'Infant, mentre que de Pratdip i de Tivissa procedeixen un 3% respectivament.

Analitzant l'origen de les persones contractades, prenent com indicador el NIF, observem com aproximadament un 16% de les contractacions mitjançades per IDETSA han beneficiat a persones estrangeres.

### 3.2. Atur

Les xifres de l'atur registrat manifesten l'aparició de la crisi ja des de l'any 2007, car reflecteixen una deterioració de l'ocupació a partir d'aquest any, i un creixent nombre de desocupats al llarg del 2008. Així, Vandellòs i Hospitalet de l'Infant tenien 342 desocupats registrats al gener de 2009, la qual cosa ha significat un increment del 70% en el nombre de desocupats des del mes de gener de l'any anterior. Incrementos similars es produeixen a Pratdip i Tivissa: del 76% i el 70%.





En relació a l'atur, tal com es pot observar en el quadre següent, cal recalcar el fet que afecta més a les dones a Vandellòs i Hospitalet de l'Infant, mentre que a Pratdip i Tivissa afecta més als homes. Pel que fa a afectació per edat, l'atur es concentra principalment en la franja dels 25 als 44 anys, amb excepció de Tivissa, on el major nivell d'aturats es concentra en els majors de 45 anys. Per sectors d'activitat econòmica, són els serveis i la construcció els que concentren l'atur majoritàriament la taxa d'atur.

gener-09	Total aturats	Homes	Dones	Per edats			Per sectors			
				<25	25 - 44	> 45	Agricul.	Indúst.	Serveis	Constr.
<b>Vandellòs i l'Hospitalet de l'Infant</b>	342	165 48,20%	177 51,2%	42	196	104	8	34	217	57
<b>Pratdip</b>	53	31 58,50%	22 41,50%	3	29	21	0	8	32	8
<b>Tivissa</b>	85	47 55,30%	38 44,70%	11	25	39	2	23	40	17

Font: Observatori de Treball, Generalitat de Catalunya

## 4. EL TEIXIT EMPRESARIAL

### 4.1. Dimensió de les empreses

El teixit empresarial dels municipis que conformen la MIDIT està constituït per petites empreses en els municipis de Pratdip i Tivissa: el 100% de les persones ocupades ho fan en empreses de menys de 50 treballadors. Vandellòs i Hospitalet de l'Infant té en canvi una estructura una mica més diversificada: aproximadament la quarta part de la població ocupada ho fa en empreses de dimensió gran (tractant-se en aquest cas de la Central Nuclear de Vandellòs i l'Hospitalet de l'Infant); aproximadament el 30% dels treballadors ocupats treballen en empreses de dimensió mitjana i el restant 45% ho fan en empreses petites.

Ocupats segons número de treballadors de l'empresa (setembre de 2008)							
	Menys de 50	%	Entre 51 i 100	%	Més de 100	%	Total
<b>Vandellòs i L'Hospitalet de l'Infant</b>	1.125	45%	730	29%	658	26%	2.513
<b>Pratdip</b>	54	100%					55
<b>Baix Camp</b>	31.303	58%	14.386	27%	8.122	15%	53.811
<b>Tibias</b>	144	100%					145
<b>Ribera d'Ebre</b>	2.792	68%	723	18%	615	15%	4.130

Font: Registres de la Seguretat Social





La principal activitat industrial és l'energètica, amb dues empreses com a exponent: la central nuclear de Vandellòs II que ocupa a 450 treballadors (és la única empresa de més de 100 treballadors de la zona) mentre que la Central tèrmica de cycle combinat, que ocupa a 38 persones, se situaria entre les empreses de dimensió mitjana. Aquesta especialització del territori en la indústria energètica ha permès que es desenvolupi, vinculada a ella de manera parcial, tota una indústria auxiliar, conformada per almenys 23 empreses que tenen a la Central Nuclear com client.

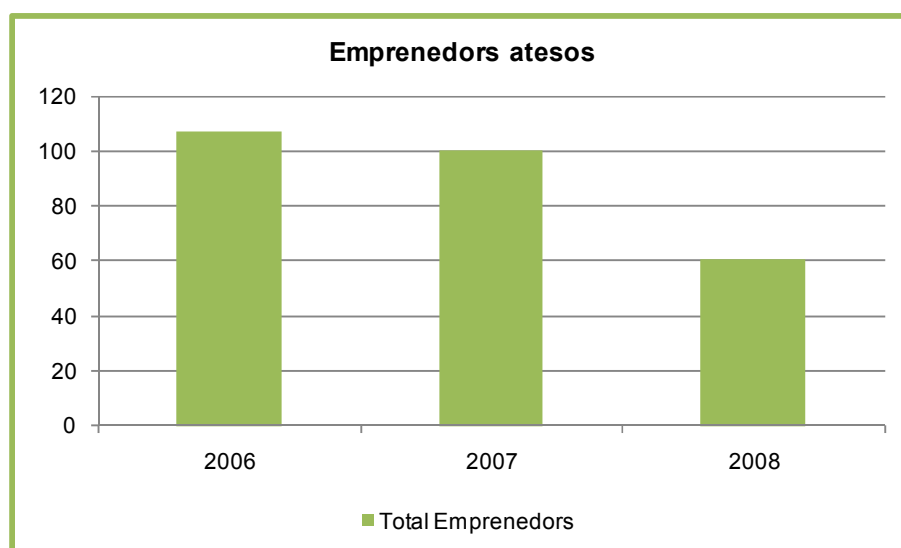
Aquestes empreses de dimensió petita i mitjana, desenvolupen la seva activitat en els àmbits de la higiene ambiental, construcció, construcció d'estructures metàl·liques, instal·lacions industrials, etc.

Tanmateix, la població treballa majoritàriament en el sector del comerç i el sector serveis, que engloba una multiplicitat d'activitats que es desenvolupen en empreses de petita dimensió. Tan sols dins del sector de turisme existeixen dues empreses hoteleres de dimensió mitjana.

#### 4.2. Dinàmica empresarial

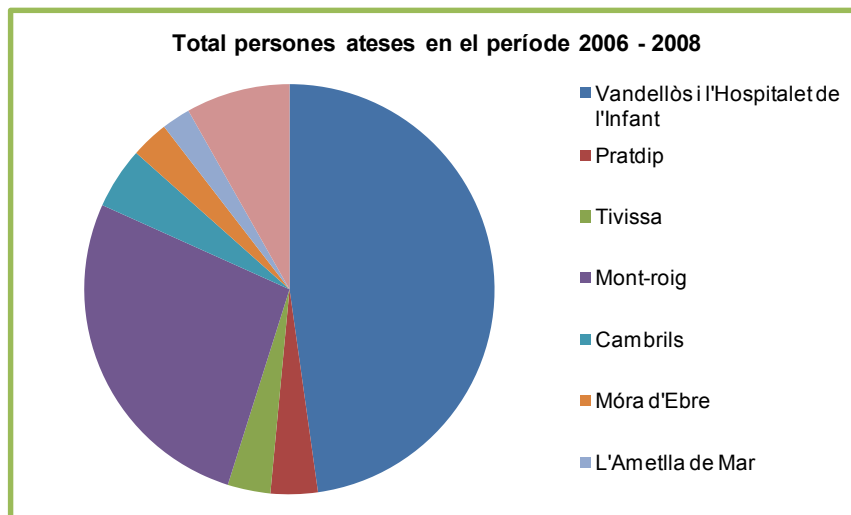
En l'any 2006 va començar a funcionar el servei d'assessorament a emprenedors que volguessin establir un negoci, localitzat en el polígon industrial dels Tàpies I. Aquest servei presta assessorament tant a l'emprenedor que vol engegar un nou negoci com durant els primers anys de funcionament del negoci.

Des de la posada en marxa del servei s'ha assessorat a un total de 268 emprenedors.





Les persones que han buscat assessorament provenen dels municipis que integren la MIDIT, fonamentalment: un 55% dels atesos. Els principals usuaris del servei són de Vandellòs i l'Hospitalet de l'Infant, seguit de Mont-roig.



Aquest servei ha aconseguit ser considerat com a “entitat certificadora”.

	2006	2007	2008	Total
<b>Núm. Empreses</b>	13	28	20	61
<b>Llocs de treball creats</b>	24	48	32	104
<b>Capital aportat (€)</b>	129.000	563.000	373.000	1.065.000
<b>Inversió neta (€)</b>	366.000	1.229.000	493.000	2.088.000
<b>Inversió por llocs de treball (€)</b>	15.250	25600	15400	20.000

Dels 268 projectes atesos en el període de 2006 al 2008, es van engegar 61 noves empreses, és a dir, el 23% del total d'iniciatives presentades.

Així mateix, la majoria dels 104 llocs de treball creats són d'autoocupació, que corresponen a iniciatives empresarials individuals. La mitjana de creació d'ocupació per projecte és de 1,7. En total, han mobilitzat una inversió neta d'una mica més de dos milions d'euros amb una inversió mitjana per iniciativa engegada del voltant dels 20.000 euros.



## 5. CONCLUSIONS

### 1.- Una població envellida.

La població del conjunt de la MIDIT és una població envellida, amb taxes d'envelliment superiors a la mitjana de la comarca en la qual s'insereixen.

L'evolució d'aquesta taxa (proporció de majors de 65 anys sobre els menors de 20 anys) per al període 2000 - 2008 és clarament creixent per a Tivissa, municipi en el qual el descens del col·lectiu de menors de 20 anys disminueix més ràpidament que el descens dels majors de 65 anys.

Vandellòs i l'Hospitalet de l'Infant presenta a partir del 2004 una evolució favorable d'aquesta taxa d'envelliment, a causa, principalment, de l'augment de la natalitat que s'ha vist afavorida per l'arribada de població immigrant al municipi. En aquest municipi els increments de la població menor de 20 anys superen als increments dels col·lectius de majors de 65 anys.

Pratdip presenta un canvi de tendència en la seva taxa d'envelliment a partir del 2006, any en el qual es produeix un important augment del col·lectiu de menors de 20 anys en el municipi (del 21,9%), respecte el 16% dels majors de 65 anys.

Variables com l'habitatge i l'ocupació estan també influïent sens dubte en aquest envelliment de la població, en la mesura que els joves no troben habitatge a preus assequibles en els seus municipis i han de marxar a viure en municipis de l'entorn, on els preus de l'habitatge són més assequibles. També el fet d'aconseguir feina en zones amb distàncies de desplaçament superiors a les considerades adequades duu a alguns joves a fixar la seva residència en d'altres municipis.

### 2.- L'evolució de la creixent presència d'immigrants és similar a l'observada per Tarragona i Catalunya, encara que amb nivells de participació una mica menors sobre la població total.

En l'any 2000 la presència de població immigrant és marginal en els tres municipis de la MIDIT; a Vandellòs i l'Hospitalet de l'Infant tots els immigrants són ciutadans de la UE. Tanmateix, ja en aquest any Tivissa comptava amb un 64% de població de la UE i un 29% de llatinoamericans.

Tanmateix, en el període 2000 – 2008 la població immigrant creix ràpidament, duplicant-se o multiplicant-se per més de dues vegades en els tres municipis. També en aquest període canvia la composició dels col·lectius; així, en l'any 2007, Vandellòs i l'Hospitalet de l'Infant presenta ja un 32% i un 25% de població extracomunitària entre els seus immigrants; mentre que a Pratdip aquesta



presència no es dona fins a l'any 2007, arribant a el 13% la seva població extracomunitària immigrada.

Sobre la procedència d'aquests col·lectius no es tenen dades per a Vandellòs i l'Hospitalet de l'Infant. Tanmateix, hi ha població de la resta d'Europa tant a Tivissa com a Pratdip, mentre que el següent col·lectiu en importància difereix d'un municipi a un altre: Tivissa concentra població llatinoamericana mentre que a Pratdip són majoritàriament marroquins.

### **3.- Emigració de la població local circumscribita principalment a l'àmbit comarcal.**

L'emigració de la població dels municipis cap a altres zones de Catalunya o d'Espanya se situa al voltant del 5% de la població en els tres municipis. La seva destinació és principalment la comarca i la resta de la província. Les raons majoritàries d'aquesta emigració semblen ser, segons s'ha després de les opinions recollides en les entrevistes, la recerca d'un habitatge adequat a les seves possibilitats i la recerca de treball d'acord amb les seves qualificacions.

### **4.- Una nova configuració de la població: més multiculturalitat.**

Tots els moviments migratoris han comportat canvis en la composició de la població; així, la participació de la població estrangera en el total de la població per al període 2000 – 2008 ha passat del 2% al 16% a Vandellòs i l'Hospitalet de l'Infant, del 15 al 36% a Pratdip i del 1 al 14% a Tivissa.

Per nacionalitats, el grup dominant pertany a la Unió Europea en els tres municipis, amb predomini d'alemanys i francesos a Pratdip, anglesos i romanesos a Tivissa i, alemanys i romanesos a Vandellòs i l'Hospitalet de l'Infant. La presència africana és principalment marroquina, localitzant-se majoritàriament a Pratdip, Vandellòs i l'Hospitalet de l'Infant. D'altra banda, la població llatinoamericana es concentra a Tivissa, Vandellòs i l'Hospitalet de l'Infant.

### **5.- Taxes d'activitat dispars en els tres municipis**

La taxa d'activitat de Vandellòs i l'Hospitalet de l'Infant se situa en el 63% de la població, taxa similar a la mitjana catalana. En canvi a Pratdip i Tivissa, amb taxes que rondan el 30%, se situen en cotes molt baixes. Aquestes s'explicarien parcialment per l'envelliment de la població, i podrien també reflectir l'existència de població que treballa en l'economia submergida.

L'anàlisi de la contribució dels diferents sectors a la economia s'ha realitzat prenent com a indicador l'ocupació per sector d'activitat facilitada pels registres de la Seguretat Social. Així, el pes dels diferents sectors que conformen l'estructura econòmica dels tres municipis presenta diferències entre



ells. Pratdip i Tivissa conserven un relatiu caràcter de municipi agrícola, no essent així a Vandellòs i l'Hospitalet de l'Infant pel quals el pes del sector agrícola és marginal.

L'evolució de l'estructura econòmica de Vandellòs i l'Hospitalet de l'Infant és la clàssica del nostre país, amb un creixent pes del sector serveis en detriment de l'agricultura i la indústria. La construcció manté la seva participació sense canvis en el pes total.

Tanmateix, Pratdip i Tivissa semblen reflectir un increment del pes del sector agrícola en el període 2003 – 2008. Això concorda amb el pes dels treballadors autònoms en aquests municipis en relació amb conjunt de treballadors afiliats a la Seguretat Social. Els autònoms representen el 56% i el 41% dels treballadors afiliats a la Seguretat Social.

## **6.- Ocupació de qualificació mitja i baixa**

Els perfils professionals més demandats responen a personal amb baixos requeriments de qualificació professional. En els últims cinc anys la borsa de treball de IDETSA ha col·laborat intensament amb les empreses de l'entorn facilitant-los currículums vitae de personal adequat a les demandes fetes des de les empreses.

Els "matchings" assolits entre demanda d'ocupació i oferta han beneficiat principalment a treballadors de la MIDIT, on s'han realitzat el 66% dels contractes (Vandellòs i l'Hospitalet de l'Infant ha estat el principal beneficiari, amb el 92% de les contractacions; el restant 8% s'ha distribuït entre Pratdip i Tivissa).

També altres municipis de l'entorn s'han beneficiat del servei d'intermediació de IDETSA: Miami amb el 25% i Mont-Roig amb el 2% s'han beneficiat de les contractacions canalitzades pel servei de borsa de treball.

Pel que fa al tipus de lloc de treball, la distribució per famílies professionals ha estat la següent:

- Operador de muntatge: 21% dels contractats
- Mosso de magatzem: 15% dels contractats
- Administratiu: 12% dels contractats
- Cambrer: 8% dels contractats
- Bugaderia: 5% dels contractats
- Peons: 4% dels contractats



## **7.- Atur creixent, les taxes del qual s'aguditzen a partir del 2007**

L'evolució de l'activitat econòmica de la MIDIT en els últims dos anys no escapa de l'evolució general de l'economia, i l'atur acusa forts increments. En els tres municipis, durant l'any 2008, el nombre de desocupats creix. En un 70% a Vandellòs i l'Hospitalet de l'Infant i a Tivissa, en un 76% a Pratdip.

L'atur afecta principalment a les dones a Vandellòs i l'Hospitalet de l'Infant, mentre que el pateixen més els homes en els altres municipis de la MIDIT. Per edats, l'atur es concentra en els estrats de 25 a 45 anys a Pratdip i Vandellòs i l'Hospitalet de l'Infant, mentre que a Tivissa en els majors de 45 anys. Els majors volums d'atur es concentren en el sector serveis i en el de la construcció. La importància de la indústria energètica, principalment la nuclear, ajuda a presentar una situació d'atur no tan negativa.

## **8.- Teixit empresarial amb predomini de la petita empresa**

El predomini de la petita empresa és total a Pratdip i Tivissa on tots els treballadors ocupats ho fan en empreses de menys de 50 treballadors. En canvi, a Vandellòs i l'Hospitalet de l'Infant, sí bé aproximadament la meitat dels ocupats ho fan en empreses de menys de 50 treballadors, el restant 50% ho fan en grans i mitjanes empreses.

## **9.- Una dinàmica empresarial afavorida per la creació d'instruments per al desenvolupament empresarial**

La posada en marxa del servei d'assessorament a emprenedors a partir del 2006 ha permès el llançament de projectes generadores d'un total de 61 empreses que han creat 104 llocs de treball. Això ha suposat una mobilització de recursos per valor de dos milions d'euros d'inversió neta, dels quals aproximadament la meitat han estat aportació de capital dels propis emprenedors.